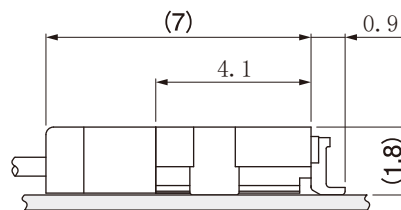
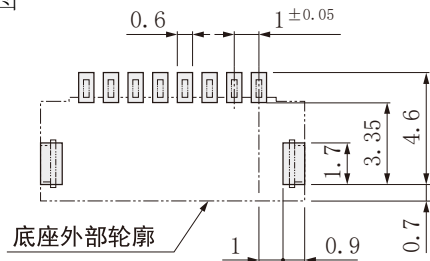


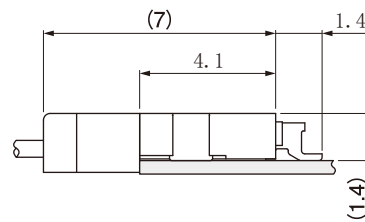
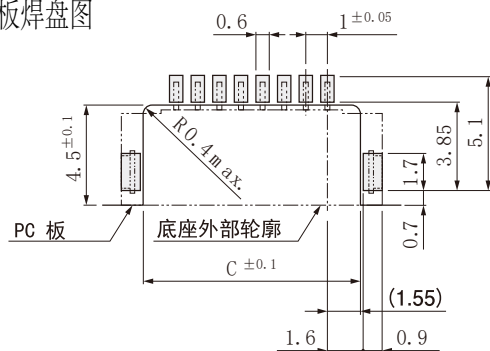
SMT卧贴PCB板焊盘图



技术参数SPECIFICATIONS

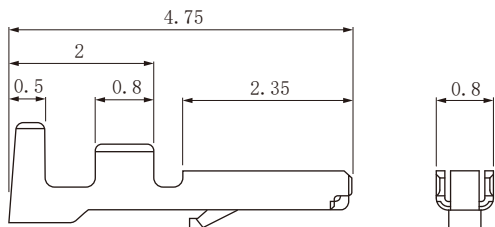
- 1、额定电流: 1.0A AC/DC (压接AWG 28#线缆时)
- 2、额定电压: 50V AC/DC
- 3、使用温度范围: -25°C ~ +85°C (含通电时温度上升值)
- 4、接触电阻: 初期/20mΩ 以下, 环境试验后/40mΩ 以下
- 5、绝缘电阻: 100mΩ 以上
- 6、耐电压: 施加500VAC一分钟, 连接器无损坏或起火

SMT卧贴PCB沉板焊盘图

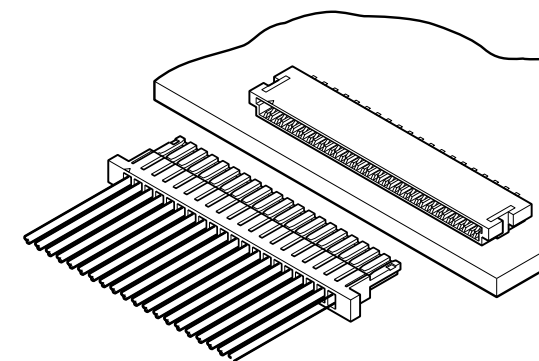


上图是连接器安装侧面, PCB板焊盘公差范围是 ± 0.05mm, 且累计不可超过 ± 0.05, 具体可参照该产品的规格图

压线端子图



端子材质: 磷青铜C5191
端子表面处理: 表面有镀金和镀锡两个规格
端子压接适合线缆: AWG 28#, 32#



连接器是1.0mm间距超薄型线对板产品
具有紧凑和节省空间, 具有很好嵌合性能, 板端采用PA耐高温改性塑料, 塑胶颜色为象牙白

制图 DRAWN	变更内容 DESCRIPTION	日期 DATE	GENERAL TOLERANCE		制图 Mapping	郑 弋 2024.03.11	料号 PART NO.	HW A1001	版本 REV.	A
			X.±0.25	X.'±2"	审核 Audit	张 名 2024.03.11	品名 TITLE	1.0C5S-6AWB/L (3711K-Q06N-00X)	页次 SHEET	1/1
			.X±0.20	.X'±1"	核准 Approved	杨 斌 2024.03.11	客户料号 CUTM. NO.			
			.XX±0.15	.XX'±0.5"	单位 Units	MM	比例 SCALE	1:1		
			.XXX±0.10	.XXX'±0.5"	HWT 广州市恒炜电子有限公司 GuangZhou HengWei Electronic Co., Ltd					